

ACTIVIDAD DE PREVENCIÓN  
CON LOS NIÑOS DE  
EDUCACIÓN INFANTIL

Salud y consumo  
1º Educación Infantil  
27/01/2010

# ÍNDICE

- Contenidos de la propuesta
- Objetivos de la propuesta
- Distribución del espacio
- Organización de la actividad
- Desarrollo de la actividad
- Agrupación de piezas correctas
- Conclusión

# CONTENIDOS DE LA PROPUESTA

- Nombre del juego:  
Domino Salvavidas
- Actividad:  
Juego de prevención de riesgos
- Edad:  
A partir de 3 años
- Duración de la actividad:  
Aproximadamente 10 minutos

# OBJETIVOS DE LA PROPUESTA


- Conocer los peligros de los productos alimentarios del hogar y la prevención de riesgos en Educación Infantil.
- Participar activamente en el juego.
- Conocer el significado de los pictogramas del domino.

# DISTRIBUCIÓN DEL ESPACIO

Los niños se colocan por parejas.

La participación del juego es de un mínimo de dos parejas y máximo de trece parejas.

Cada pareja se coloca alrededor de una mesa central.



# ORGANIZACIÓN DE LA ACTIVIDAD

El dominó es un juego de mesa en el que se emplean unas fichas rectangulares.

El juego completo de fichas de dominó consta de 27 piezas, en cada una de las cuales está dividida en dos cuadros, y se representa un par de pictogramas posibles. En cada pieza hay dos pictogramas, uno de la actividad de riesgo y el otro de las consecuencias que produce una actividad de riesgo.

Cada pareja escogerá una ficha o más hasta que se terminen las piezas del juego.

# DESARROLLO DE LA ACTIVIDAD

Los jugadores se colocan alrededor de una mesa, quedando en posiciones enfrentadas a los miembros de cada pareja.

Empieza una pareja a poner su ficha en la mesa, si la siguiente pareja tiene una ficha en relación a la ficha de la mesa la coloca a su lado. Si un equipo no puede colocar ninguna ficha en su turno tendrá que pasar el turno al siguiente equipo.

El juego finaliza cuando no hayan más fichas para colocar.

# AGRUPACIÓN DE PIEZAS CORRECTAS



- Quemaduras solares:  
Sol y niño quemado



# AGRUPACIÓN DE PIEZAS CORRECTAS



- Quemaduras de fuego:  
Jugar en la cocina y quemadura

# AGRUPACIÓN DE PIEZAS CORRECTAS



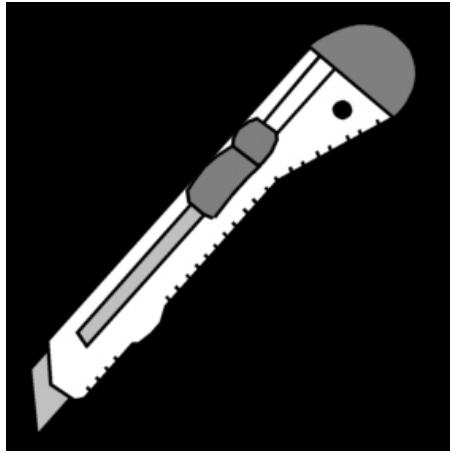
- Picaduras de insectos:  
Abeja y picadura

# AGRUPACIÓN DE PIEZAS CORRECTAS



- Abuso de dulces:  
Caramelos y caries

# AGRUPACIÓN DE PIEZAS CORRECTAS



- Heridas:  
Cutter y corte.

# AGRUPACIÓN DE PIEZAS CORRECTAS




- Ingestión de productos tóxicos:  
Lejía y intoxicación

# AGRUPACIÓN DE PIEZAS CORRECTAS



- Ingestión de medicamentos:  
Pastillas y intoxicación

# AGRUPACIÓN DE PIEZAS CORRECTAS



- Abuso de alimentos insaludables:  
Hamburguesa y niño obeso

# AGRUPACIÓN DE PIEZAS CORRECTAS



- Golpes y caídas:  
Niño sin casco e inconciente



# CONCLUSIÓN

Esta actividad sirve para que los niños conozcan los riesgos a los que están expuestos:

Quemaduras solares, quemaduras de fuego, picaduras de insectos, abuso de dulces, heridas, ingestión de productos tóxicos, ingestión de medicamentos, abuso de alimentos insaludables, golpes y caídas.

Si la actividad se realiza con éxito, los niños que hayan sido sometidos a ella, serán capaces de evitar estos riesgos.